

# SUS DIENTES – SU ESPALDA – SU SALUD

(Michel Stéphan® - Osteópata D.O)

Especializado en # Ortoposturodoncía®

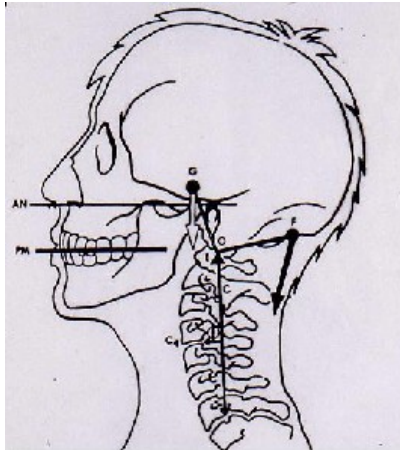
➤ Acreditado CNFCO (160 puntos) 2011

Tel: (0034) 655406614 [info@michelstephan.com](mailto:info@michelstephan.com)

***Nuevos medios de diagnóstico han demostrado la relación existente entre la "boca" y la columna vertebral.***

***Tales descubrimientos permiten resolver algunos de los fracasos terapéuticos inexplicables por los dentistas y los osteópatas***

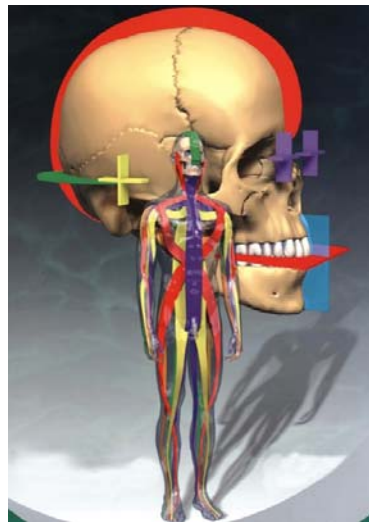
## RELACION DIENTES - COLUMNA VERTEBRAL



En este esquema podemos visualizar la interacción existente entre los dientes, la mandíbula, el cráneo, el cuello, los hombros y el resto del aparato locomotor.

Los músculos están unidos unos con otros mediante una especie de cadenas musculares.

La perturbación de un elemento de dicho sistema repercute en las otras estructuras.



## EXISTEN DOS VIAS DE ALTERACION

### 1 - La vía descendiente

En la vía descendiente el origen de la alteración está provocado por el complejo dentadura-mandíbula y puede ser causado por :

- una mala distribución de los contactos dentales.

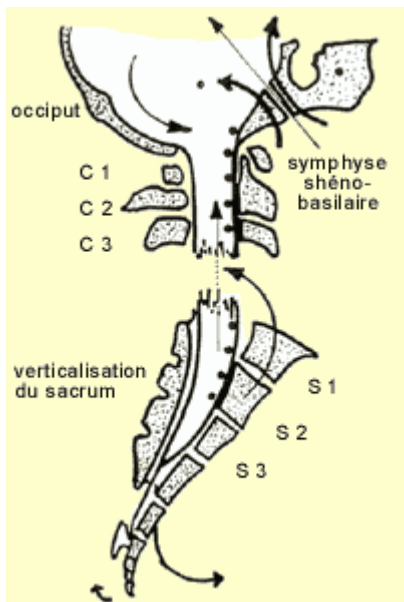
### 2 - La vía ascendiente

En la vía ascendente, el origen del problema de la articulación de la mandíbula se localiza en sitio distinto a la boca y puede situarse a nivel:

- de los pies
- de las rodillas
- de la columna vertebral

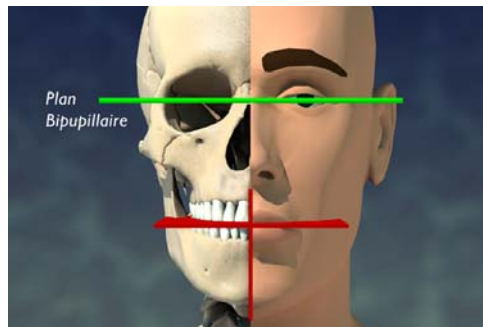
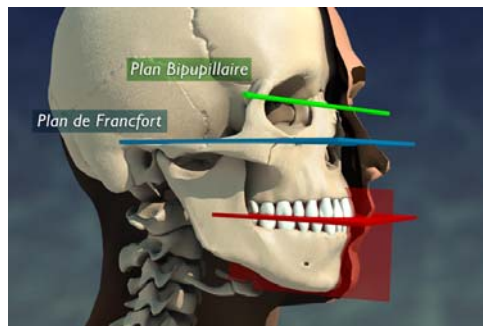
- la falta de uno o varios dientes.
- una pérdida de la dimensión vertical (altura entre los dientes de arriba y los dientes de abajo).
- una o varias cicatrices de extracción
- una infección dental
- un problema de deglución
- una patología de las piezas óseas, etc.

Ainsi des douleurs vertébrales chroniques qui résistent à tous les traitements ou qui reviennent fréquemment, certains maux de tête et vertiges, certains bourdonnements (acouphènes) ou autres bruits dans l'oreille, des douleurs de type tendinite ou bien d'autres problèmes de santé peuvent être causés ou entretenus par un mauvais fonctionnement au niveau de la bouche.



- de la cintura escapular
- del equilibrio craneal, etc...

Así dolores y/o chasquidos a nivel de la mandíbula, aparatos inconfortables o que se rompen, un bruxismo (rechinar los dientes), etc... Pueden tener su origen en el organismo fuera de la boca.



- **La ONFOC 65** forma parte del **CNFCO**: Centro Nacional de Formación Continua en Odontología, que a su vez es una rama del **Consejo Nacional del Colegio de Cirujanos Dentistas de Francia**.

La gestión de la formación profesional continua es una de las misiones del Colegio. Todos los colegiados han de formarse continuamente.

Los ejes de dicha formación son los siguientes:

- **Odontológica**
- **Médica**
- **Biológica**
- **Osteopática**
- **Entorno profesional** (*entre otros sanidad pública, economía de la salud y pedagogía*)

A los doctores que asisten a conferencias (*o prácticas formativas*) que sigan dichos ejes formativos se les asigna un número de “créditos”.

Han de obtener al menos 800 créditos en 5 años, con un mínimo de 150 créditos al año.

**La ONFOC 65 está acreditado por el CNFCO – con el número 06652610-106/77**, y, en consecuencia, está facultada para impartir conferencias o prácticas formativas con atribución de créditos.

Dicha facultad certificativa se renueva anualmente por el CNFCO tras presentar la ONFOC un expediente en el que se muestra su actividad a lo largo del año transcurrido.

**La ONFOC 65: Office National de Formation Odontologique Continue des Hautes-Pyrénées**, fue creada en 1980 por un grupo de cirujanos dentistas de dicho departamento.

Dichos cirujanos dentistas eran conscientes de que la evolución de las técnicas científicas en general y odontológicas en particular requería una continua puesta al día de los conocimientos de los médicos.

Tales posibilidades de actualización existen principalmente en las ciudades con universidad, pero ¿por qué no beneficiarse en su propio departamento?

De dichas reflexiones nació la **ONFOC 65**.

Se creó una asociación conforme a la Ley 1901 y se depositaron sus estatutos en la prefectura del departamento de Pirineos Altos.

Desde entonces, la ONFOC propone 3 ó 4 veces al año, a los especialistas sanitarios de Pirineos Altos y de los departamentos vecinos sesiones de formación a cargo de conferenciantes de calidad (**profesores universitarios o especialistas de renombre**).

Los temas abordados están siempre relacionados con los actos médicos que se llevan a cabo en las consultas de los dentistas.

Las sesiones de formación se desarrollan mayoritariamente a lo largo de todo un día.

**# Ortoposturodoncía® Osteopatía Oclusión Postura**